







En Bref		Drapeau	Un peu d'histoire récente	
Superficie	237 500 km ²		1862 : unification des principautés de Moldavie et de Valachie.	
Population	21,4 millions d'habitants		1866 : adoption officielle du nom de Roumanie. 1877-1878 : guerre russo-turque. La Roumanie obtient son indépendance.	
PIB	169,4 milliards de \$		1919-1920 : création d'une « Grande Roumanie » (traités de Saint-Germain et du Trianon)	
PIB/hab	7 943 \$ (65ème rang mondial)		1941 : entrée en guerre contre l'URSS.	
Indice IDH	0,781 (50ème rang mondial)		1948 : proclamation de la République populaire roumaine pro-soviétique.	
Finance		Histoire du drapeau	1965 : Nicolae Ceausescu devient secrétaire général du Parti communiste roumain.	
Dette	63,0 milliards de \$ 37,2 % du PIB	Trois bandes verticales identiques de couleur bleu cobalt (du côté de la hampe), jaune et rouge. Ces trois couleurs symboliseraient l'union de trois pays, la Transylvanie, la Valachie et la Moldavie (mythe pseudo-historique ?). Drapeau adopté en 1989 avec la suppression des symboles du régime communiste.	22 déc 89 : Ceausescu est renversé.	
Balance courante	7,5 milliards de \$ Déficit de 4,4 % du PIB	Le drapeau de la Roumanie est très proche de celui du Tchad dont il ne diffère que par le bleu indigo tchadien.	1er février 1995 : entrée en vigueur de l'accord d'association entre l'UE et la Roumanie.	
Budget de l'état	59,9 milliards de \$ Déficit de 2,5 % du PIB	Fête Nationale	Février 2000 : ouverture des négociations d'adhésion avec l'Union européenne.	
Agriculture		1er décembre, jour de l'unification de la Roumanie et de la Transylvanie (1918).	2007 : entrée de la Roumanie dans l'UE.	
1. Vin	125,5 mille hl 21ème rang mondial	Monnaie		
2. Blé	5,8 millions de Tonnes 21ème rang mondial	Le leu (100 bani), code ISO : RON Symbole : LEU 1€ = 4,4476 RON (11/10/2013)	Géographie	
3. Pommes de terre	3,3 millions de Tonnes 22ème rang mondial	Evolution	Point culminant Le pic Moldoveanu (2 544 m)	
Sous-sol			Plus grand fleuve L'Olt, affluent du Danube (615 km)	
1. Charbon	6 millions de Tonnes 19ème rang mondial	Histoire	Climat	
2. Pétrole	4 millions de Tonnes 48ème rang mondial	Le "leu" remonte au mois d'avril 1867, date de la promulgation de la loi monétaire par Charles 1er de Roumanie.	Climat continental assez accentué, notamment en Valachie et Moldavie, avec des saisons tranchées (hivers longs et sévères, étés chauds) et des amplitudes de température importantes.	
3. Fer	45 mille Tonnes 42ème rang mondial	Le leu roumain (RON) a remplacé le 1er juillet 2005 le ROL au taux de 1 RON = 10 000 ROL suite à l'inflation consécutive à la chute du régime communiste.	Population	
Industries		Le passage à l'euro est prévu pour 2014.	Langue officielle Le roumain	
1. Acier	3,7 millions de Tonnes 36ème rang mondial	Répartition du PIB		Divisions administratives La Roumanie est divisée en 6 provinces historiques, la Moldavie, la Dobroudja à l'est, la Valachie au sud, le Banat à l'ouest, le Maramures au nord et la Transylvanie au centre. Cependant, les subdivisions administratives utilisées aujourd'hui sont les 41 départements (judete) auxquels s'ajoute la municipalité de Bucarest.
2. Véhicules de tourisme	310 mille unités 26ème rang mondial	Agriculture : 7,5% Industrie : 33,0% Services : 59,5%	Répartition de la population 57% urbaine	
3. Poids lourds	65 mille unités 38ème rang mondial	Répartition de la population active		Ethnies Roumains : 88,5, Hongrois : 6,6%, Roms : 2,5%, Autres 2,4%.
		Agriculture : 31,6% Industrie : 21,1% Services : 47,3%	Religions Orthodoxes : 86,8%, Protestants : 7,5%, Catholiques : 4,7%, Autres 1%.	
			Densité 92 habitants/km ²	
			Indice de fécondité : 1,3	
			Taux de natalité : 1,00% 179ème rang mondial	
			Taux de mortalité : 1,20% 31ème rang mondial	

Production énergétique	Top 10 des entreprises par CA	Photographies
<p>Electricité</p> <p>1. Combustibles fossiles : 54,5%</p> <p>2. Hydroélectricité : 24,5%</p> <p>3. Nucléaire : 18,8%</p> <p>4. Autres renouvelables : 2,2%</p>	<p>Milliards de \$ (31/12/2012)</p> <p>1. Erst Group Bank 9,6</p> <p>2. OMV PETROM 6,2</p> <p>3. ROMPETROL Rafinare 3,8</p> <p>4. C.N.T.E.E Transelectrica 0,8</p> <p>5. Banca Transilvania 0,7</p> <p>6. ALRO 0,6</p> <p>7. S.N.T.G.N. Tranzgaz 0,4</p> <p>8. TMK Artrom 0,3</p>	  
<p>Evolution</p> <p>Près des 3/4 de la production d'électricité proviennent de sources conventionnelles. Côté renouvelable, si l'hydraulique représente à elle seule 24,5% de l'électricité produite, l'éolien est en plein essor (2,2%).</p>		
<p>Balance commerciale</p> <p>Exportations 56,9 milliards de \$</p> <p>Importations 65,3 milliards de \$</p> <p>Solde 8,4 milliards de \$</p> <p>Déficit de 5,0 % du PIB</p>		
<p>Constituants</p> <p>Balance commerciale déficitaire dans les trois secteurs. L'essentiel du déficit provient toutefois du secteur des produits manufacturés (déficit de 7 milliards de \$).</p>	<p>Dirigeants</p> <p>Le Président Traian Băsescu</p> 	
<p>Administration et politique</p> <p>Régime République parlementaire. Constitution adoptée par référendum en 1991.</p> <p>Chambre</p> <p>Parlement bicaméral se composant de la Chambre des députés (412 sièges) et du Sénat (176 sièges) dont les membres sont élus pour quatre ans au suffrage universel direct selon un scrutin proportionnel. Sont automatiquement élus les candidats recueillant plus de 50% des suffrages dans les circonscriptions uninominales. Les partis dépassant le seuil des 5% se voient attribuer des sièges en fonction de leur part des suffrages.</p>	<p>Le Premier Ministre Victor Ponta</p> 	<p>La Roumanie est membre de</p> <p>ONU 14 dec. 1955</p> <p>OMC/GATT 14 nov. 1971</p> <p>IMF 15 dec. 1972</p> <p>OTAN 29 mar. 2004</p>
<p>Armée</p> <p>Nombre d'hommes 74 000 personnes</p> <p>Budget 1,5 % du PIB</p>	<p>Top 10 par capitalisation boursière</p> <p>Milliards de \$ (10/2013)</p> <p>1. Erste Group Bank 14,1</p> <p>2. OMV PETROM 7,6</p> <p>3. SC FONDUL PROP. 3,3</p> <p>4. NEP Investments 1,6</p> <p>5. Banca Transilvania 0,9</p> <p>6. NUCLERALECTRICA 0,9</p> <p>7. S.N.T.G.N. Tranzgaz 0,7</p> <p>8. ROMPETROL Rafinare 0,6</p> <p>9. ALRO 0,3</p> <p>10. C.N.T.E.E Transelectrica 0,3</p>	<p>Autres informations</p> <p>Située dans le centre-est du continent européen, la Roumanie occupe la majeure partie du bassin inférieur du Danube. Le pays s'étale sur les deux versants des Carpates et dispose d'une façade maritime sur la Mer Noire.</p> <p>La Roumanie a connu entre 2002 et 2008 des taux de croissance très élevés (plus de 6% en moyenne). Cette croissance s'est accompagnée d'une profonde détérioration des comptes publics (balance courante et déficit budgétaire). Le traitement des déséquilibres est passé par des mesures d'austérité sévères et s'est soldé par un succès. Après deux années de récession (dont moins 6,6% en 2009), l'économie roumaine a retrouvé le chemin de la croissance.</p> <p>La Roumanie ne fait pas partie de l'espace Schengen notamment en raison de la question des Roms. Des mesures franco-roumaines ont été adoptées pour lutter contre la délinquance organisée et l'exploitation d'une partie de cette population par des réseaux mafieux, ainsi que pour faciliter l'insertion de cette population en Roumanie.</p>
 <p>Peinture du Jugement dernier à Voronet (1535)</p>		